

Kompaktowa lutownica Hot-Air
Prostota połączona z funkcjonalnością



Opis Przycisków

Wyświetlacz OLED Stabilna temperatura Precyzyjna kontrola temperatury

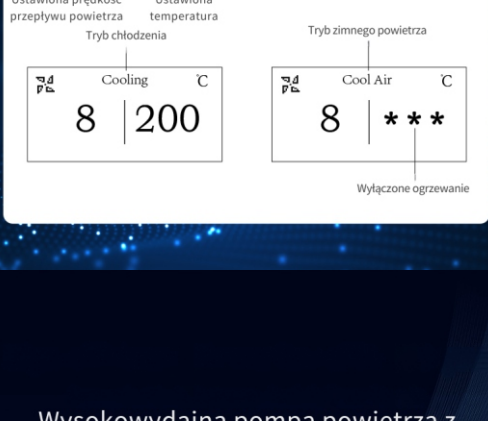
Chłodzenie/Ustawianie przepływu powietrza

ON/OFF

Wyświetlacz OLED

Temperatura/Przepływ +

Temperatura/Przepływu -



Wysokowydajna pompa powietrza z
obrotami do 60 000 rpm
Wysoka efektywność



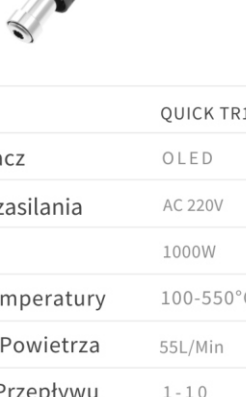
Moc 1000 W
Równomierne, wydajne i stabilne
grzanie



Chłodzenie jednym kliknięciem
Inteligentny tryb uśpienia
Bezpieczna w użytkowaniu

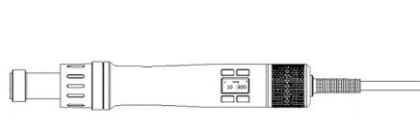


Specyfikacja



Model	QUICK TRI1
Wyświetlacz	OLED
Napięcie zasilania	AC 220V
Moc	1000W
Zakres Temperatury	100-550°C
Przepływ Powietrza	55L/Min
Poziomy Przepływu	1-10
Nasadki	NK1130 (4.4mm) NK2064 (6.4mm) NK2084 (8.4mm)
Poziom Szumów	<85dB
Wymiary	296 * 40 mm
Masa	ok. 0.5kg

Zawartość Opakowania



Główna Jednostka x1



Dysze x3



Uchwyt na kolbę x1



Instrukcja obsługi x1