

# Stacja z Lutownicą Pincetowa "Tweezers"






QUICK TS6

## ▼ Cechy

- Lekka i kompaktowa konstrukcja w wykonaniu ESD
- Wyświetlacz LCD, cyfrowa kalibracja temperatury.
- Podwójna grzałka wysokiej wydajności
- Bezpośrednie podgrzewanie styków elementów układu scalonego, brak dyfuzji termicznej do elementów peryferyjnych.
- Dedykowana do szybkiego rozlutowywania rezystorów chipowych SMD, kondensatorów i elementów SOP.



## ▼ Zastosowanie



## ▼ Specyfikacja

Model	TS6
Pobór mocy	60W
Zakres temperatur	100~450°C
Stabilność temperatury	±2°C
Model uchwytu	TSS60
Model grotu lutowniczego	TSS06
Potencjał końcówki do uziemienia	<2mV
Rezystancja końcówki do uziemienia	<2Ω
Wymiary	137*168*114 mm
Masa	ok. 2.9 kg

## ▼ Szczegóły Produktu



## ▼ Groty do wymiany

